



**➤ Willkommen zur
Erstsemesterbegrüßung
des Instituts für Geschichte**

Dr. Irina Saladin (Fachstudienberaterin)
Donnerstag, 13. April 2023

Inhalt

Institut für Geschichte	1
Aufbau des Geschichtsstudiums	2
Das erste Semester	3
Tipps und Hinweise zur Studienorganisation	4
Erforderliche Fremdsprachenkenntnisse	5
Zusammenfassung	6

1) Institut für Geschichte

Wo finde ich das Institut für Geschichte?



Gebäude F, 3. Stock, rechter Gang
(hinten)

- Sekretariat
- Büros der Dozierenden
- Raumnummern und
Sprechstundenzeiten finden
Sie auf der Homepage

Wer arbeitet am Institut?

Geschäftsführung

Geschäftsführer: Prof. Dr. Werner Hechberger

Sekretariat: Heike Knauf
(geschichte@uni-koblenz.de)

Lehrende

Alte Geschichte:

JProf. Dr. Veronika Egetenmeyr

Mittelalterliche Geschichte:

Prof. Dr. Werner Hechberger
Stephanie Faber

Neuere Geschichte (1500-1800):

Dr. Irina Saladin

Neueste Geschichte (ab 1800):

Prof. Dr. Christian Geulen
Kathrin Kiefer

Geschichtsdidaktik:

Dr. Wolfgang Woelk
Dirk Zorbach
Jana Michèle Zimmermann

Wichtig!

Durch das Einrichten einer Uni-Mail-Adresse und zugehörigem Passwort sollten Sie unbedingt Zugriff haben auf:

SOGO (E-Mail)

KLIPS (Anmeldung für Lehrveranstaltungen,
Notenverbuchung, etc.)

OLAT („Raum der digitalen Lehre“)

2) Aufbau des Geschichtsstudiums

Module des Geschichtsstudiums

Modul = Lehreinheit, bestehend aus 2 bis 4
Lehrveranstaltungen

Module des Geschichtsstudiums

Einführung in die Geschichtswissenschaft

Alte Geschichte

Mittelalterliche Geschichte

Neuere Geschichte/Frühe Neuzeit

Neueste Geschichte

Fachdidaktik (nur Bachelor und Master of Education)

Weitere nicht epochenspezifische Module (nur Master of Education)

3 Veranstaltungstypen

Vorlesung

= Klausur

Seminar (Im Bachelor Proseminar mit Tutorium, im Master Hauptseminar ohne Tutorium)

= Hausarbeit oder mündliche Prüfung

Übung

= Teilnahmebescheinigung

Studiengänge

1) Bachelor und Master of Education (Lehramts-
bezogene Studiengänge)

Gymnasium

Realschule plus

Grundschule

Was studieren Sie?

2) Zwei-Fach-Bachelor

3) Zertifikatsstudiengang

Realschule plus

Gymnasium

Modulhandbücher

Modulhandbuch = Gebrauchsanweisung für Ihr Studium!

Zum Runterladen auf der Institutshomepage unter „Studium und Lehre“ > „Studiengänge“

Modulhandbücher

2. Verzeichnis der Module/Veranstaltungen

Nr.	Modul	Veranstaltung	SWS	LP
1	Basismodul Einführung			6
1.1		Vorlesung: Einführung in die Geschichtswissenschaft	2	2
1.2		Übung: Historisches Denken und historische Methode	2	4
2	Basismodul Alte Geschichte			11 bzw. 14 ¹
2.1		Vorlesung Alte Geschichte	2	6
2.2		Proseminar Alte Geschichte	3	5
2.3		Übung/Quellenlektüre/Exkursion Alte Geschichte ²	2	3
3	Basismodul Mittelalterliche Geschichte			11 bzw. 14 ¹
3.1		Vorlesung Mittelalterliche Geschichte	2	6
3.2		Proseminar Mittelalterliche Geschichte	3	5
3.3		Übung/Quellenlektüre/Exkursion Mittelalterliche Geschichte ²	2	3
4	Basismodul Neuere Geschichte (16.–18. Jh.)			11 bzw. 14 ¹
4.1		Vorlesung Neuere Geschichte	2	6
4.2		Proseminar Neuere Geschichte	3	5
4.3		Übung/Quellenlektüre/Exkursion Neuere Geschichte ²	2	2
4.4		Archivbesuch ²	–	1
5	Basismodul Neueste Geschichte (19./20. Jh.)			11 bzw. 14 ¹
5.1		Vorlesung Neueste Geschichte	2	6
5.2		Proseminar Neueste Geschichte	3	5
5.3		Übung/Quellenlektüre/Exkursion Neueste Geschichte ²	2	2
5.4		Archivbesuch ²	–	1

¹ je nach Modulumfang (s. Anm. 2).

3. Modulbeschreibungen

Basismodul Einführung in Grundlagen, Theorien und Methoden der Geschichtswissenschaft				
Kennnummer:	work load:	Leistungspunkte:	Studiensemester:	Dauer:
M 1	180 h	6 LP	1. – 2. Sem.	1 – 2 Sem.
1	Lehrveranstaltungen: M 1.1: Einführung in die Geschichtswissenschaft (Vorlesung) M 1.2: Historisches Denken und historische Methode (Übung)	Kontaktzeit: 30 h (2 SWS) 30 h (2 SWS)	Selbststudium / Prüfungsvorbereitung: 30 h 90 h	Leistungspunkte: 2 LP 4 LP
2	Lehrformen: Vorlesung, Übung			
3	Gruppengröße: Vorlesung max. 150 TN; Übung max. 30 TN			
4	Qualifikationsziele/Kompetenzen: Die Studierenden – kennen Aufgaben und Arbeitsweisen der Geschichtswissenschaft – können die Spezifik historischen Denkens und geschichtswissenschaftlichen Arbeitens beschreiben sowie die Funktion von Theorien und verschiedene Theoriemodelle erklären – kennen die Methoden historischer Forschung sowie die einschlägigen Hilfsmittel und Arbeitstechniken einschließlich der historischen Hilfswissenschaften – verfügen über einen Überblick über die Geschichte der Geschichtswissenschaft seit der Aufklärung.			
5	Inhalte: Theorie der Geschichtswissenschaft; Geschichte der Geschichtswissenschaft, Quellenkunde; Methodenlehre; Hilfswissenschaften; Wissenschaftspropädeutik/Hilfsmittel; Arbeitstechniken			
6	Verwendbarkeit des Moduls: lehramtsbezogener Bachelorstudiengang			
7	Teilnahmevoraussetzungen: Keine			
8	Modulabschlussprüfung: Klausur 90 min über den Stoff der Veranstaltungen M 1.1 und M 1.2			
9	Voraussetzung für die Vergabe von Leistungspunkten: erfolgreiche TN an M 1.2, erfolgreicher Abschluss der Modulprüfung			
10	Stellenwert der Modulnote in der Endnote: 6/65			
11	Häufigkeit des Angebots: M 1.1 und M 1.2 mindestens jedes 2. Semester, in der Regel jedes Semester			
12	Modulbeauftragte/r: Prof. Dr. Stier hauptamtlich Lehrende: alle hauptamtlichen Dozierenden des Instituts; Lehrbeauftragte			
13	Sonstige Informationen: Es wird aktive Teilnahme an den Veranstaltungen des Moduls vorausgesetzt.			

Bachelor und Master of Education (Lehramtsbezogene Studiengänge)

Bachelor of Education Gymnasium und Realschule plus

Modul 1 Einführung	Modul 2 Antike	Modul 3 Mittelalter	Modul 4 Neuere Gesch.	Modul 5 Neueste Gesch.	Modul 6 Didaktik
1.1 Vorlesung	2.1 Vorlesung	3.1 Vorlesung	4.1 Vorlesung	5.1 Vorlesung	6.1 Proseminar
1.2 Übung	2.2 Proseminar	3.2 Proseminar	4.2 Proseminar	5.2 Proseminar	6.2 Übung
	2.3 Übung	3.3 Übung	4.3 Übung	5.3 Übung	
			4.4 Archivbesuch	5.4 Archivbesuch	

Bachelor of Education Grundschule

oder
↔

oder
↔

Modul 1 Einführung	Modul 2 Antike	Modul 3 Mittelalter	Modul 4 Neuere Gesch.	Modul 5 Neueste Gesch.	Modul 6 Didaktik
1.1 Vorlesung	2.1 Vorlesung	3.1 Vorlesung	4.1 Vorlesung	5.1 Vorlesung	6.1 Proseminar
1.2 Übung	2.2 Proseminar	3.2 Proseminar	4.2 Proseminar	5.2 Proseminar	6.2 Übung
	2.3 Übung	3.3 Übung	4.3 Übung	5.3 Übung	
			4.4 Archivbesuch	5.4 Archivbesuch	

Master of Education Gymnasium

oder

oder

Modul 7 Aufbaumodul Antike	Modul 8 Aufbaumodu l Mittelalter	Modul 9 Aufbaumodu l Neuzeit	Modul 10 Aufbaumodul Didaktik	Modul 11 Aufbaumodul Längsschnitt	Modul 12 Aufbaumodul Forschung
7.1 H-Seminar	8.1 H-Seminar	9.1 H-Seminar	10.1 H-Seminar	11.1 H-Seminar	12.1 HS / Ü / Kolloquium
7.2 Vorlesung	8.2 Vorlesung	9.2 Vorlesung	10.2 Übung	11.2 Vorlesung	12.2 HS / Ü / Kolloquium
7.3 Übung	8.3 Übung	9.3 Übung		11.3 Übung	

Master of Education Realschule plus

oder		oder		
Modul 7 Aufbaumodul Antike	Modul 8 Aufbaumodul Mittelalter	Modul 9 Aufbaumodul Neuzeit	Modul 10 Aufbaumodul Didaktik	Modul 13 Gesellschafts- wissenschaften
7.1 Hauptseminar	8.1 Hauptseminar	9.1 Hauptseminar	10.1 Hauptseminar	13.1 Vorlesung
7.1 Vorlesung	8.2 Vorlesung	9.2 Vorlesung		13.2 Seminar
				13.3 Übung

Zwei-Fach-Bachelor

Zwei-Fach-Bachelor

Modul 16 Einführung	Modul 17 Antike	Modul 18 Mittelalter	Modul 19 Neuzeit
16.1 Vorlesung	17.1 Vorlesung	18.1 Vorlesung	19.1 Vorlesung
16.2 Übung	17.2 Proseminar	18.2 Proseminar	19.2 Proseminar
	17.3 Übung	18.3 Übung	19.3 Übung
			19.4 Archivbesuch

Zertifikatsstudiengang

Zertifikatsstudiengang Gymnasium und Realschule plus

oder
↔

oder
↔

Modul 1 Einführung	Modul 2 Antike	Modul 3 Mittelalter	Modul 4 Frühe Neuzeit	Modul 5 Neuzeit	Modul 6 Didaktik
1.1 Vorlesung	2.1 Vorlesung	3.1 Vorlesung	4.1 Vorlesung	5.1 Vorlesung	6.1 Proseminar
1.2 Übung	2.2 Proseminar	3.2 Proseminar	4.2 Proseminar	5.2 Proseminar	6.2 Übung
	2.3 Übung	3.3 Übung	4.3 Übung	5.3 Übung	
				5.4 Archivbesuch	

oder
↔

oder
↔

Modul 7 Aufbaumodul Antike	Modul 8 Aufbaumodul Mittelalter	Modul 9 Aufbaumodul Neuzeit	Modul 10 Aufbaumodul Didaktik	Modul 11 Aufbaumodul Längsschnitt
7.1 Hauptseminar	8.1 Hauptseminar	9.1 Hauptseminar	10.1 Hauptseminar	11.1 Hauptseminar
7.1 Vorlesung	8.2 Vorlesung	9.2 Vorlesung	10.2 Übung	11.2 Vorlesung
				11.3 Übung

bei Realschule
plus

bei Gymnasium
plus

3) Das erste Semester

Das erste Semester

Unbedingt belegen sollten Sie:

- das **Einführungsmodul** (Modul 1 / Modul 16)
= Vorlesung (M 1.1 / 16.1) **und** Übung (M 1.2 / 16.2)
- eine weitere Veranstaltung (***dringend empfohlen!***)
= eine Epochen-Vorlesung (Modul 2.1 oder 3.1 oder 4.1 oder 5.1 / 17.1 oder 18.1 oder 19.1)

Was muss ich tun, um mich für die
Veranstaltungen anzumelden?



Gehen Sie zu Klips!

Anmeldung bei Klips

← → ↻ 🔒 https://klips.uni-koblenz-landau.de/qisserver/rds?state=wtree&search=1&trex=step&root120222=5 ☆ 🔍 Suchen 📧 ⬇️ 📅 📌 📱

Sie sind hier: [Startseite](#) → [Veranstaltungen](#) → [Veranstungsverzeichnis](#)

- Veranstungsverzeichnis**
- Suche nach Veranstaltungen
- Studiengangpläne
- Studiengangpläne (Liste)
- Veranstaltung bearbeiten
- Veranstaltungen (Sammelbearbeitung)
- Bearbeitung abschließen
- Veranstaltungen - tagesaktuell
- Ausfallende Veranstaltungen
- Prüfungsordnungen und Modulbeschreibungen
- Veranstungskalender
- Archivierte Vorlesungsverzeichnisse
- Navigation ausblenden

Hinweis: Sie befinden sich im **WiSe 2022/23** und nicht im neu zu planenden Semester!

Veranstungsverzeichnis (WiSe 2022/23) Seitenansicht wählen: → [kurz](#) → [mittel](#) → [lang](#)

- 📄 **Vorlesungsverzeichnis**
- 📄 **Koblenz**
- 📄 **Fachbereich 2: Philologie/Kulturwissenschaften**
- 📄 **Geschichte**
- 📄 **Vorlesungen**

<u>Vst.-Nr.</u>	<u>Veranstaltung</u>	<u>Vst.-Art</u>	<u>Aktion</u>
0204001	<u>Einführung in die Geschichtswissenschaft (M 1.1, 16.1)</u> - Hechberger , Kiefer , Dr. J.-Prof. Egetenmeyr	Vorlesung	Platzvergabe anmelden(belegen) / abmelden
0204002	<u>„Von der Bronzezeit in die Spätantike – Überblicksvorlesung zur Antike“, M 2.1, M 17.1</u> - Dr. J.- Prof. Egetenmeyr	Vorlesung	Platzvergabe anmelden(belegen) / abmelden
0204003	<u>Europäische Geschichte des Frühmittelalters, M 3.1, M 8.2, M 11.2, M 18.1, M 21.1</u> - Hechberger	Vorlesung	Platzvergabe anmelden(belegen) / abmelden
0204004	<u>Lateinamerika unter spanischer Kolonialherrschaft (M 4.1, M 19.1, M 9.2, M 11.2, M 13.1, M 21.1.)</u> - Dr. Saladin	Vorlesung	Platzvergabe anmelden(belegen) / abmelden

Vorlesung „Einführung in die Geschichtswissenschaft“ (Modul 1.1 / M 16.1)

Donnerstags, 16:00-18:00 Uhr
Ort: Gebäude D, Raum D 028
Start: 20.04.2023

Anmeldung bei Klips

Sie sind hier: [Startseite](#) → [Veranstaltungen](#) → [Veranstaltungsverzeichnis](#)

Veranstaltungsverzeichnis

Suche nach Veranstaltungen

Studiengangpläne

Studiengangpläne (Liste)

Veranstaltung bearbeiten

Veranstaltungen
(Sammelbearbeitung)

Bearbeitung abschließen

Veranstaltungen - tagesaktuell

Ausfallende Veranstaltungen

Prüfungsordnungen und
Modulbeschreibungen

Veranstaltungskalender

Archivierte

Vorlesungsverzeichnisse

Navigation ausblenden

Hinweis: Sie befinden sich im **WiSe 2022/23** und nicht im neu zu planenden Semester!

Veranstaltungsverzeichnis (WiSe 2022/23)

Seitenansicht wählen: → kurz → mittel → lang

- 📄 📄 Vorlesungsverzeichnis
 - 📄 📄 Koblenz
 - 📄 📄 Fachbereich 2: Philologie/Kulturwissenschaften
 - 📄 📄 Geschichte
 - 📄 📄 Übungen

Vst.-Nr.	Veranstaltung	Vst.-Art	Aktion
0204016	Historisches Denken und historische Methode (Gruppe 1)(M 1.2, M 16.2) - Dr. Saladin	Übung	Platzvergabe anmelden(belegen)/ abmelden
0204017	Historisches Denken und historische Methode (Gruppe 2)(M 1.2, M 16.2) - Dr. Saladin	Übung	Platzvergabe anmelden(belegen)/ abmelden
0204018	„Antike Heldinnen? Eine Suche nach antiken Frauen in	Übung	Platzvergabe

Übung „Historisches Denken und historische Methode“ (Modul 1.2 / M 16.2)

Gruppe 1:

Dienstags, 14:00-16:00 Uhr

Ort: Gebäude F, Raum F 413

Start: 18.04.2023

Gruppe 2:

Mittwochs, 14:00-16:00 Uhr

Ort: Gebäude E, Raum E 427


Start: 19.04.2023

4) Tipps und Hinweise zur Studienorganisation

Einführungsmodul (M 1 bzw. M 16)
= Voraussetzung für die Proseminare der
Epochenmodule!

Einführungsmodul und ein Epochenmodul
= Voraussetzungen für das Didaktik-Modul
(M 6)!

Maximal 3 Veranstaltungen pro Semester
belegen.

 Großer Zeitaufwand für Vor- und
Nachbereitung

Grundsätzlich raten wir davon ab, das Studium der Epochenmodule (M2 bis M5) in „chronologischer“ Reihenfolge zu absolvieren.

Besser:

- ein Mix der verschiedenen Epochenmodule innerhalb eines Semesters

Exemplarischer Studienverlauf


Bachelor of Education Realschule plus / Gymnasium

Sem.	Modul bzw. Veranstaltung
1.	M 1.1 (Vorlesung Einführung in die Geschichtswissenschaft) M 1.2 (Übung Historisches Denken und historische Methode) M 4.1 (Vorlesung Neuere Geschichte)
2.	M 3.2 (Proseminar Mittelalterliche Geschichte) M 5.3 (Übung Neueste Geschichte)
3.	M 2.1 (Vorlesung Alte Geschichte) M 4.2 (Proseminar Neuere Geschichte) M 3.3 (Übung Mittelalterliche Geschichte)
4.	M 5.2 (Proseminar Neueste Geschichte) M 5.4 (Archivbesuch) M 6.2 (Übung Geschichtsdidaktik)
5.	M 3.1 (Vorlesung Mittelalterliche Geschichte) M 2.2 (Proseminar Alte Geschichte)
6.	M 5.1 (Vorlesung Neueste Geschichte) M 6.1 (Proseminar Geschichtsdidaktik)

5) Erforderliche Fremdsprachenkenntnisse


Bachelor of Education (Grundschule und Realschule Plus)

Zwei-Fach-Bachelor



Kenntnisse in zwei Fremdsprachen
(jeweils 7-9 und 3-4 Jahre)

Bachelor of Education Gymnasium



**Kenntnisse in Latein (= Latinum!)
und einer anderen Fremdsprache**

Wie kann ich das Latinum nachholen?

Jahresintensivkurs zur Vorbereitung auf das Latinum (Herr Haag) beginnt immer im Sommersemester:

- montags 16:00-19:00 Uhr und donnerstags 16:00-19:00 (melden Sie sich bei Klips an)

Absolvieren Sie diesen Kurs so früh wie möglich!

Ohne Nachweis über das Latinum erfolgt keine Zulassung in den Master-Studiengang

Erforderliche Fremdsprachenkenntnisse

Für alle gilt:

Vorlage des Abiturzeugnisses im Sekretariat des Instituts
für Geschichte

(erst nach erfolgreich abgeschlossenem Modul 1 bzw. Modul 16!)

6) Zusammenfassung

Im ersten Semester **sollten** Sie belegen:

- das **Einführungsmodul**
= Vorlesung und Übung
- eine weitere Veranstaltung (empfohlen)
= eine Epochen-Vorlesung

Im ersten Semester dürfen Sie **nicht** belegen:

- Proseminare
- Fachdidaktische Veranstaltungen
- Veranstaltungen im Master-Studiengang
(Module 7 bis 13)

Einen guten Start ins Studium
wünscht Ihnen

Ihr Institut für Geschichte