



Modul 6

Prüfungsinformationen



Bildung anders sehen


Modulabschlussprüfung

Formalia allgemein

Informationen zum Modul 6 in Grundschulpädagogik

FB 1

Institut für Grundschulpädagogik




Modul 6 : Prüfung im WS 24/25

TERMINE für alle:

Abgabe am **03.März 2025** (keine verspäteten Abgaben möglich!)

- 1) Abgabe online im OLAT-Kurs (Sie werden eingetragen)
- 2) Abgabe als Print-Fassung über das Postfach Ihrer Prüferin oder direkt im Büro bis spätestens 31.03.2025



Modul 6 : Prüfung im 24/25

Alte Prüfungsordnung


Ihre Arbeit umfasst:

- Deckblatt,
- eidesstattliche Erklärung,
- Hausarbeit (8-10 Seiten) und
- 7 Protokolle/Aufgaben [Vorlesung 6.1](#)

Neue Prüfungsordnung

Ihre Portfolio-Arbeit umfasst:

- Deckblatt,
- eidesstattliche Erklärung,
- Wissenschaftlicher Teil (6-8 Seiten) und
- Reflexion Ihres Selbststudiums (Teilmodul 6.3) und Einordnung in den wissenschaftlichen Diskurs (6-8 Seiten)
- Ggf. Einverständniserklärung zur Nutzung Ihrer Projektdokumentation (Bild-, Ton- und Videodateien)



Modul 6 : Prüfung im WS 24/25


Abgabe-Formalia OLAT (digital) für alle:

- Die Abgabe erfolgt in einer PDF-Datei (**Sie können maximal eine Datei hochladen!**)
- Dateiname: **NachnameVorname_Matrikelnummer_M6Portfolio**

Abgabe der Printversion (erforderlich laut HPA)


- *Postfach* der Grundschulpädagogik im D-Gebäude.
- **oder** *persönlich* an folgendem Termin: **17.03.2025** zwischen 14 und 16 Uhr in E 123/E 127
- **oder** *postalisch* an folgende Adresse:

Institut für Grundschulpädagogik
Name Ihrer Prüferin
Universität Koblenz
Universitätsstraße 1
56070 Koblenz




Modul 6 : Prüfung im 24/25 (Neue PO)

Die Dokumentation Ihres Selbststudiums ist neben der Einreichung im OLAT-Abgabekurs parallel auch digital in einer Cloud hochzuladen. Alle erforderlichen Informationen und den Link finden Sie mit Beginn des Prüfungszeitraums im OLAT-Abgabekurs.



Nur, wenn Sie dort Ihre Dokumentation abgelegt haben, können Sie die erfolgreiche Teilnahme des Teilmoduls 6.3 in KLIPS verbuchen.



GRUND: Sollten Sie die Prüfung nicht bestehen, haben Sie damit die erfolgreiche Teilnahme verbucht. Diese ist damit getrennt von der Prüfung gesichert.

!ACHTUNG! Sie geben also zweimal ab: Die Dokumentation (Cloud) **und** eine Prüfungsarbeit (OLAT), die neben dem wissenschaftlichen Teil die Reflexion Ihres Selbststudiums beinhaltet. (siehe Folien: Prüfungsinfo)

**Teilmodul 6.3 Abgabe
der Dokumentation**

Studierende 9.Semester und niedriger



! VIEL ERFOLG !

wünscht das
Team der Ästhetischen Bildung